

# AKI UND DAS GEBURTSTAGSFEST



**Herausgeber:** AKI Family Resort PLOSE

**Projekt, Leitung und Druck:** Artem Studio s.r.l.

**Gestaltung des Maskottchens:** Francesca Calvi


**Illustrationen:** Chiara Carrara

**Text, Grafik und Layout:** Alias s.r.l.

AKI  
UND DAS  
GEBURTSTAGSFEST





The background of the top half of the image is a light blue sky. It features several soft, white, fluffy clouds. One cloud in the center is shaped like a heart. To the left of this heart is an orange butterfly with black markings on its wings. To the right is a blue butterfly with white markings. The bottom of the image shows a blurred green grassy field.

**Endlich ist er da, der wichtigste Tag  
des Jahres: Akis Geburtstag!**

**Sogar die Sonne scheint heute fröhlicher  
und steht höher am Himmel als sonst.  
Die Wolken sehen aus wie lauter Herzchen  
aus Schlagsahne.**



„Alles sieht perfekt aus“, denkt Aki. Zu seinem Geburtstag will er ein großes Fest mit all seinen Freunden feiern! Also läuft er munter in die Küche, um einen leckeren Kuchen zu backen.



„Hier ist das Mehl. Aber... wo sind die Eier? Und die Milch? Und das Obst?“, denkt Aki, als er die Küchenregale durchsucht.





„Es ist nichts mehr da!“,  
sagt er betrübt. „Wie soll ich  
denn nur mit ein bisschen Mehl  
einen Kuchen backen? Heute  
ist einfach der allerschlimmste  
Tag des Jahres!“

Aki schleppt sich mit schweren Schritten aus dem Haus. „Herzlichen Glückwunsch!“, rufen die Alpakas Hugo und Otto jubelnd, als sie ihn erblicken.

„Hey, warum lässt du denn die Flügel so hängen?“, fragt Hugo. „Ich habe nicht alle Zutaten für den Kuchen“, erklärt Aki leise. „Deshalb kann ich heute keine Geburtstagsparty feiern.“








„Heute ist ein wichtiger Tag für dich, Aki, und er soll etwas Besonderes sein! Also keine Sorge – wir kümmern uns darum!“, trösten ihn Hugo und Otto und pfeifen dann laut und lange. Aki schaut sie verwundert an. Doch dann sieht er, wie aus der Ferne all seine Freunde herbeieilen.



„Kommt, Freunde! Aki braucht die Zutaten für seinen Geburtstagskuchen!“, ruft Hugo. Die Tiere nicken begeistert und machen sich gemeinsam auf den Weg in den Wald.

„Ich habe Himbeeren gefunden!“, ruft Igelin Conny. „Und wir haben Honig von unserer Freundin, der Biene, bekommen“, berichten Bärchen Ravi und Eichhörnchen Oliver stolz.





„Willkommen in unserem Haus!“,  
sagen die kleinen Ziegen Mila  
und Lina. Freudig laufen  
die Freunde zur Farm.  
„Hier ist ganz frische Milch  
von unserer Freundin, der Kuh“,  
sagt Mila.



„Und das sind die Eier unserer Hühnerfreundinnen“, ergänzt Lina. Nun hat Aki alle Zutaten zusammen, um einen leckeren Geburtstagskuchen für seine Freunde zu backen.





Gemeinsam gehen die Freunde zu Akis Haus und backen den Kuchen.  
„Mehl, Eier, Milch, Beeren... das wird ein herrlicher Kuchen!“, freut sich Oliver.



Oliver schneidet die Beeren in Stücke, Aki verrührt alle Zutaten, und Conny schaltet den Backofen ein. „Perfekt, der Kuchen ist fertig. Jetzt kommt er in den Ofen!“, sagt Rehkitz Franzi.

Während der Kuchen im Ofen backt,  
springen die Freunde in den Pool.



Aki hat so viel Spaß, dass ihm die Wangen vom vielen Lachen wehtun.





Der kleine Adler entspannt sich und lässt sich sanft von der Wasseroberfläche tragen. Er merkt gar nicht, wie seine Freunde heimlich Luftballons aufblasen und die Kerze auf der Torte anzünden.



„Herzliche Glückwünsche zum Geburtstag!“,  
rufen die Freunde voller Freude. „Wir haben  
dich lieb, Aki!“  
„Danke!“, erwidert Aki bewegt.



„Ich habe so viel Glück, Freunde wie euch zu haben! Heute ist wirklich der allerschönste Tag im ganzen Jahr!“




# Der Sieben-Becher-Kuchen

Bildungsziel: logisch-mathematische Fähigkeiten

Das brauchst du:


1 Löffel, 1 leeren Joghurtbecher, 1 Rührschüssel,  
1 Kuchenform (Ø 24 cm)


Zutaten:

 Naturjoghurt (125 g)


 Zucker


 Mehl

 Kartoffel- oder Maisstärke

 Pflanzen- oder Olivenöl

Nimm am besten einen  
Joghurtbecher aus  
Papier oder Glas – das  
ist gut für die Natur!

 Eier

 Backpulver

 Salz

## Zubereitung:

1. Gib 1 Becher Joghurt, 1 Becher Öl und die drei Eier in eine Schüssel. Mische alles mit dem Mixer, bis es schön cremig aussieht.
2. Gib 2 Becher Zucker, 2 Becher Mehl, 1 Becher Kartoffelstärke, das Päckchen Backpulver und eine Prise Salz dazu. Mische alles gut durch.
3. Gib den Teig in eine Kuchenform, die du mit Backpapier ausgelegt hast. Backe den Kuchen 30 Minuten bei 180 Grad.
4. Pieeep! Der Kuchen ist fertig! Jetzt kannst du deinen Kuchen mit Puderzucker bestreuen. Oder willst du ihn richtig bunt und süß? Dann bestreibe ihn mit Schokolade und streue bunte Zuckerstreusel obendrauf!



Aki backt zusammen mit seinen  
besten Freunden einen leckeren  
Kuchen für einen besonderen Tag:  
Wie schön, den Geburtstag mit einem  
erfrischenden Sprung in den Pool zu feiern!



printed  
with the sun

using energy from  
renewable sources

